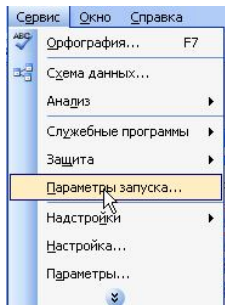


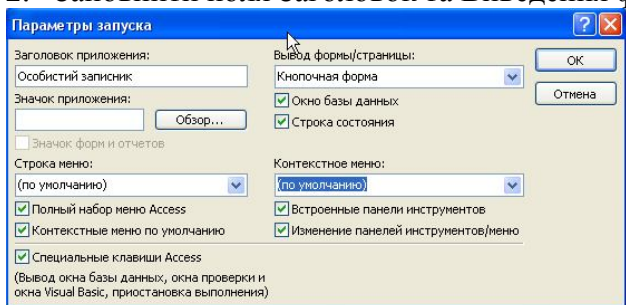
Частина 19. Зробити налаштування бази даних Особистий записник – при завантаженні бази даних відразу відкривається головна кнопкова форма.

Помічник.

1. Виконати команду головного меню Сервіс – Параметри запуску:

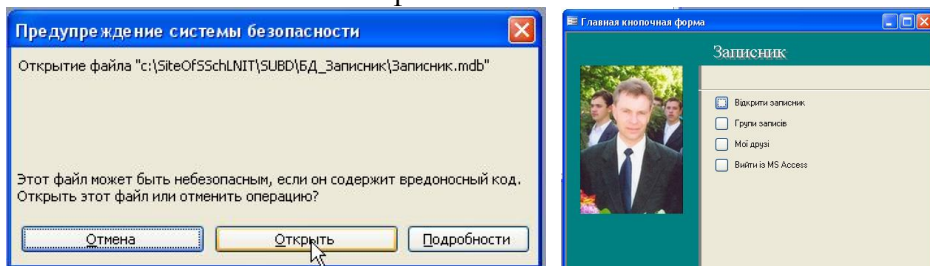


2. Заповнити поля Заголовок та Виведення форми:



3. Закрити систему управління базами даних Microsoft Access.

4. Зі своєї папки виконати файл Записник.mdb.



В результаті виконання цих дій Ви навчилися змінювати параметри запуску бази даних Особистий записник, визначивши, що відразу після завантаження бази даних користувачу надається можливість працювати із головною кнопковою формою.