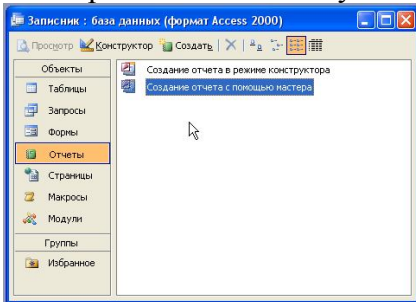


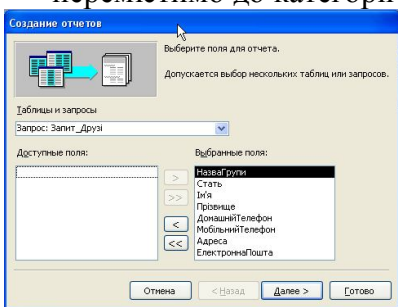
**Частина 16.** На основі запити Запит\_Друзі створити звіт, що міститиме інформацію про Ваших друзів (роздільно – хлопців та дівчат, у алфавітному порядку за прізвищами друзів).

### Помічник.

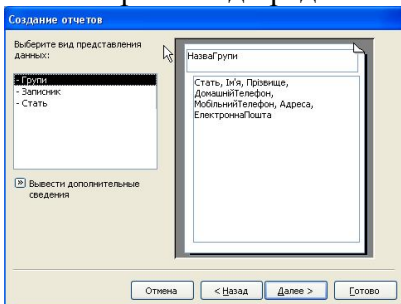
1. Перейдемо до об'єкту Отчеты та виконаємо Создание отчета с помощью мастера:



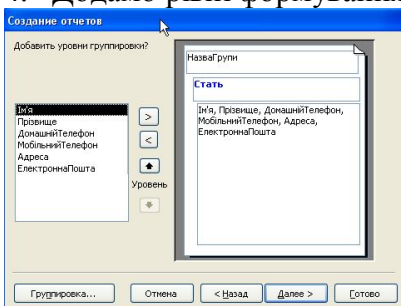
2. Вкажемо джерело інформації для даного звіту – Запрос: Запит\_Друзі, всі доступні поля перемістимо до категорії вибраних:



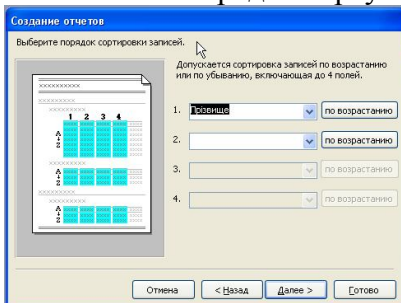
3. Виберемо вид представлення інформації:



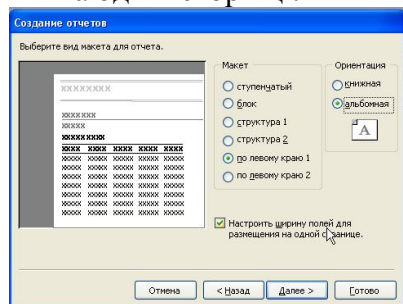
4. Додамо рівні формування за полем Статья:



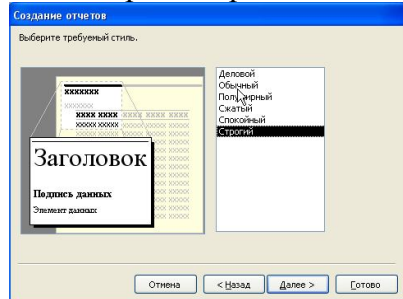
5. Вкажемо порядок сортування записів:



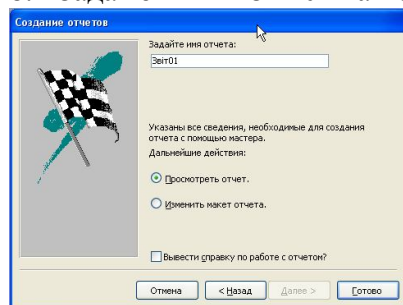
6. Виберемо вид макету для звіту; активізуємо опцію Налаштувати ширину полів для розміщення на одній сторінці:



7. Виберемо строгий стиль:



8. Задамо ім'я – Звіт01 та перейдемо до перегляду звіту:



9. Як бачимо, практично вся необхідна для звіту інформація компактно розміщена у ньому. Виняток складають лише назви полів ДомашнійТелефон, МобільнийТелефон, а також слово ЕлектроннаПошта:

Звіт01

---

НазваГруппы      Друзи

---

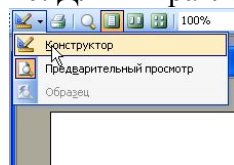
Стать      ж

Привичие	Имя	ДомашнийТелефо	МобильныйТелеф	Адреса	ЕлектроннаПошта
Литвинська	Валерия	0566942325	0977159965	Калюжна-Полтавський, Ш.чечень, 47	lit_val@ukr.net

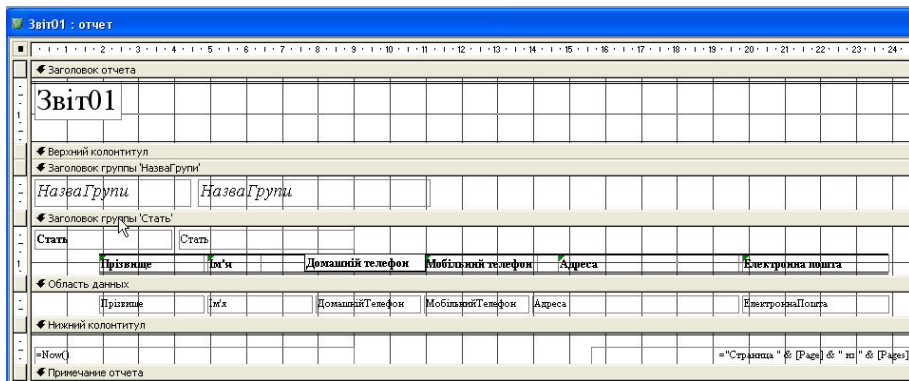
Стать      ч

Привичие	Имя	ДомашнийТелефо	МобильныйТелеф	Адреса	ЕлектроннаПошта
Гулак	Роман	0562723621	0997125669	Дзиропропетрак, Галацань, 145/26	roman_gudak71@gmail.com
Королюк	Федір	0566994108		Насипарська, Кирова, 145	fedor_koroluk@ukr.net
Олійник	Юрій	0566930270	0303002114	Солово, Мелітополь, 8	oiluk_ju@mail.ru
Соловей	Олександр	0566964517		Соловопропетрак, Тугань, 18	alex_solovey@ukr.net

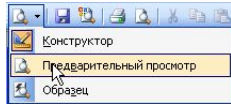
10. Для виправлення даних недоліків скористаємось режимом Конструктор:



11. Звіт у режимі конструктора зовні нагадує форму, тому самостійно виконаємо потрібне редагування у полі Заголовок групи НазваГруппы:



12. Після внесення змін перейдемо у режим попереднього перегляду:



13. Переконаємося, що інформація у звіті відображається повністю та коректно. При потребі – повторити пункти 10 – 12 для приведення зовнішнього вигляду підготовленого Вами звіту до вірної форми:

Звіт01

---

НазваГрупи      Друзі

Стать                      ж

Прізвище	Ім'я	Домашній телефон	Мобільний телефон	Адреса	Електронна пошта
Лизанова	Викторія	0566962325	0977159865	Калюжна-Подільський, Шевченка, 47	lit_vikt@i.ua

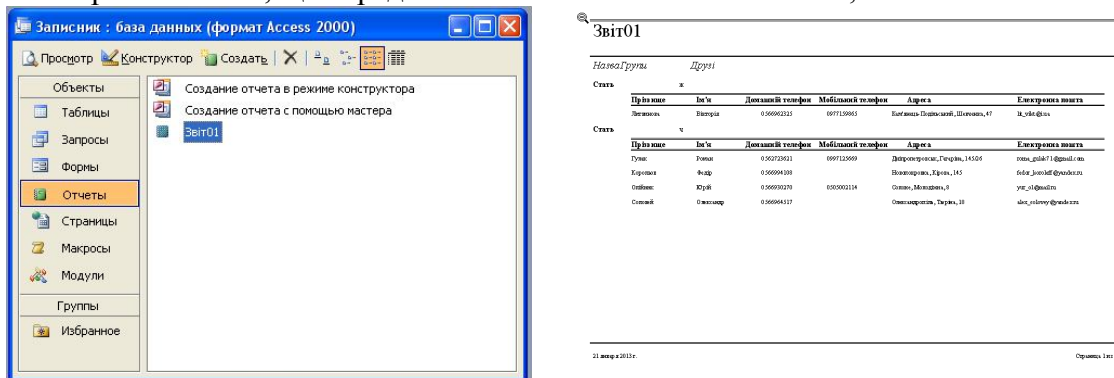
Стать                      ч

Прізвище	Ім'я	Домашній телефон	Мобільний телефон	Адреса	Електронна пошта
Гулак	Роман	0562722621	0997125669	Дніпропетровська, Гаварина, 145/26	romy_gulak71@gmail.com
Королюк	Федір	0566994108		Новоотарівка, Кірова, 145	fedor_korolev@yandex.ua
Ошквей	Юрій	0566930270	0303002114	Соломе, Миколаївна, 8	urc_osk@mail.ru
Соловей	Олександр	0566964517		Олександропіль, Турчина, 18	alex_solovey@yandex.ru

14. По завершенні форматування звіту виконаємо команду Закрити та підтвердимо збереження макету чи структури звіту:



15. Переконаємося, що серед об'єктів Отчеты з'явився Звіт01; виконаємо його:



В результаті виконання цих дій Ви з'ясували, що процес створення звіту на базі запиту практично не відрізняється від процесу створення форми. Інформацію у звіті можна групувати, сортувати, а зовнішній вигляд звіту – редагувати у режимі Конструктора.