

## Текстовий процесор MS Word

Автор: СШЛНІТ

### Описание:

Текстовий процесор Microsoft Word (версія 10\_2)

### Задание #1

Вопрос:

Із наведених літер складіть офіційну назву текстового процесора в пакеті Microsoft Office:

Составьте слово из букв:

MID OFRSORWTOC -> \_\_\_\_\_

### Задание #2

Вопрос:

Із запропонованих вкажіть ярлик для запуску текстового процесора Microsoft Word:

Выберите один из 4 вариантов ответа:

- 1) 
- 2) 
- 3) 
- 4) 

### Задание #3

Вопрос:

Програма, що дозволяє вводити, редагувати і форматовувати текст, вставляти малюнки і таблиці, перевіряти правопис, складати зміст, виконувати перенос слів та багато інших складних операцій по обробці текстових документів - це...

Выберите один из 5 вариантов ответа:

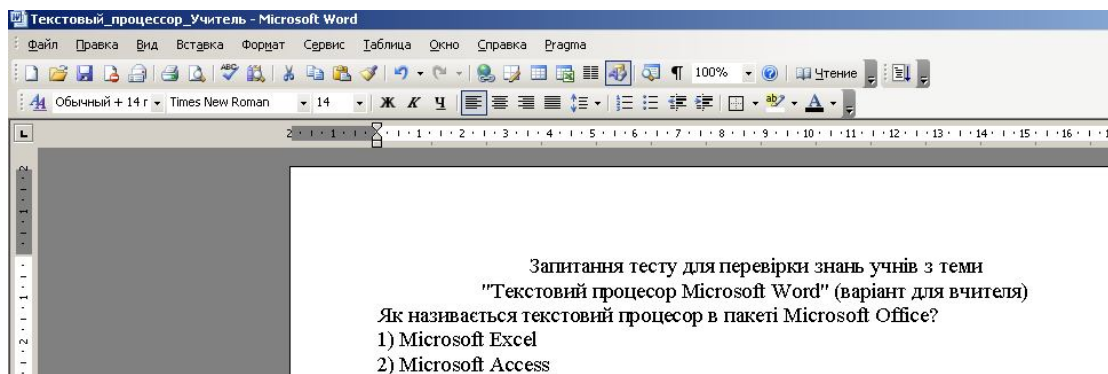
- 1) табличний процесор
- 2) система управління базами даних
- 3) антивірусна програма
- 4) текстовий процесор
- 5) система підготовки комп'ютерних презентацій

### Задание #4

Вопрос: (даний малюнок – до запитань №№4 – 46)

Вкажіть на малюнку зону робочого вікна текстового процесора Microsoft Word, де відбувається власне робота з документом:

Укажите место на изображении:



### **Задание #5**

*Вопрос:*

Вкажіть на малюнку системний рядок текстового процесора Microsoft Word:

*Укажите место на изображении:*

### **Задание #6**

*Вопрос:*

Вкажіть на малюнку головне меню текстового процесора Microsoft Word:

*Укажите место на изображении:*

### **Задание #7**

*Вопрос:*

Вкажіть на малюнку панель інструментів Стандартная текстового процесора Microsoft Word:

*Укажите место на изображении:*

### **Задание #8**

*Вопрос:*

Вкажіть на малюнку панель інструментів Форматирование текстового процесора Microsoft Word:

*Укажите место на изображении:*

### **Задание #9**

*Вопрос:*

Вкажіть на малюнку горизонтальну лінійку текстового процесора Microsoft Word:

*Укажите место на изображении:*

### **Задание #10**

*Вопрос:*

Вкажіть на малюнку вертикальну лінійку текстового процесора Microsoft Word:

*Укажите место на изображении:*

### **Задание #11**

*Вопрос:*

Вкажіть на малюнку кнопку Створити новий документ на панелі Стандартная процесора Microsoft Word:

*Укажіть место на изображении:*

### **Задание #12**

*Вопрос:*

Вкажіть на малюнку кнопку Зберегти документ на панелі Стандартная процесора Microsoft Word:

*Укажіть место на изображении:*

### **Задание #13**

*Вопрос:*

Вкажіть на малюнку кнопку Швидкий друк на панелі Стандартная процесора Microsoft Word:

*Укажіть место на изображении:*

### **Задание #14**

*Вопрос:*

Вкажіть на малюнку кнопку Попередній перегляд на панелі Стандартная процесора Microsoft Word:

*Укажіть место на изображении:*

### **Задание #15**

*Вопрос:*

Вкажіть на малюнку кнопку Вирізати на панелі Стандартная процесора Microsoft Word:

*Укажіть место на изображении:*

### **Задание #16**

*Вопрос:*

Вкажіть на малюнку кнопку Копіювати на панелі Стандартная процесора Microsoft Word:

*Укажіть место на изображении:*

### **Задание #17**

*Вопрос:*

Вкажіть на малюнку кнопку Вставити на панелі Стандартная процесора Microsoft Word:

*Укажіть место на изображении:*

### **Задание #18**

*Вопрос:*

Вкажіть на малюнку кнопку Формат за зразком на панелі Стандартная процесора Microsoft Word:

*Укажіть место на изображении:*

### **Задание #19**

*Вопрос:*

Вкажіть на малюнку кнопку Відмінити останню дію на панелі Стандартная процесора Microsoft Word:

*Укажіть место на изображении:*

### **Задание #20**

*Вопрос:*

Вкажіть на малюнку кнопку Повернути відміну на панелі Стандартная процесора Microsoft Word:

*Укажіть место на изображении:*

### **Задание #21**

*Вопрос:*

Вкажіть на малюнку кнопку Вставити гіперпосилання на панелі Стандартная процесора Microsoft Word:

*Укажіть место на изображении:*

### **Задание #22**

*Вопрос:*

Вкажіть на малюнку кнопку Панель границь на панелі Стандартная процесора Microsoft Word:

*Укажіть место на изображении:*

### **Задание #23**

*Вопрос:*

Вкажіть на малюнку кнопку Вставити таблицю на панелі Стандартная процесора Microsoft Word:

*Укажіть место на изображении:*

### **Задание #24**

*Вопрос:*

Вкажіть на малюнку кнопку Вставити таблицю Excel на панелі Стандартная процесора Microsoft Word:

*Укажіть место на изображении:*

### **Задание #25**

*Вопрос:*

Вкажіть на малюнку кнопку Стовпчики на панелі Стандартная процесора Microsoft Word:

*Укажите место на изображении:*

### **Задание #26**

*Вопрос:*

Вкажіть на малюнку кнопку Невидруковувані знаки на панелі Стандартная процесора Microsoft Word:

*Укажите место на изображении:*

### **Задание #27**

*Вопрос:*

Вкажіть на малюнку кнопку доступу до Панелі малювання на панелі Стандартная процесора Microsoft Word:

*Укажите место на изображении:*

### **Задание #28**

*Вопрос:*

Вкажіть на малюнку кнопку Масштаб на панелі Стандартная процесора Microsoft Word:

*Укажите место на изображении:*

### **Задание #29**

*Вопрос:*

Вкажіть на малюнку кнопку Довідка: Microsoft Office Word на панелі Стандартная процесора Microsoft Word:

*Укажите место на изображении:*

### **Задание #30**

*Вопрос:*

Вкажіть на малюнку кнопку Стиль на панелі Форматирование текстового процесора Microsoft Word:

*Укажите место на изображении:*

### **Задание #31**

*Вопрос:*

Вкажіть на малюнку кнопку Шрифт на панелі Форматирование текстового процесора Microsoft Word:

*Укажите место на изображении:*

### **Задание #32**

*Вопрос:*

Вкажіть на малюнку кнопку Напівжирний шрифт на панелі Форматирование текстового процесора Microsoft Word:

*Укажите место на изображении:*

### **Задание #33**

*Вопрос:*

Вкажіть на малюнку кнопку Курсивний шрифт на панелі Форматирование текстового процесора Microsoft Word:

*Укажите место на изображении:*

### **Задание #34**

*Вопрос:*

Вкажіть на малюнку кнопку Підкреслений шрифт на панелі Форматирование текстового процесора Microsoft Word:

*Укажите место на изображении:*

### **Задание #35**

*Вопрос:*

Вкажіть на малюнку кнопку Вирівнювання по лівій стороні на панелі Форматирование текстового процесора Microsoft Word:

*Укажите место на изображении:*

### **Задание #36**

*Вопрос:*

Вкажіть на малюнку кнопку Вирівнювання по центру на панелі Форматирование текстового процесора Microsoft Word:

*Укажите место на изображении:*

### **Задание #37**

*Вопрос:*

Вкажіть на малюнку кнопку Вирівнювання по правій стороні на панелі Форматирование текстового процесора Microsoft Word:

*Укажите место на изображении:*

### **Задание #38**

*Вопрос:*

Вкажіть на малюнку кнопку Вирівнювання по ширині на панелі Форматирование текстового процесора Microsoft Word:

*Укажите место на изображении:*

### **Задание #39**

*Вопрос:*

Вкажіть на малюнку кнопку Міжрядковий інтервал на панелі Форматирование текстового процесора Microsoft Word:

*Укажіть место на изображении:*

### **Задание #40**

*Вопрос:*

Вкажіть на малюнку кнопку Нумерований список на панелі Форматирование текстового процесора Microsoft Word:

*Укажіть место на изображении:*

### **Задание #41**

*Вопрос:*

Вкажіть на малюнку кнопку Маркований список на панелі Форматирование текстового процесора Microsoft Word:

*Укажіть место на изображении:*

### **Задание #42**

*Вопрос:*

Вкажіть на малюнку кнопку Зменшити відступ на панелі Форматирование текстового процесора Microsoft Word:

*Укажіть место на изображении:*

### **Задание #43**

*Вопрос:*

Вкажіть на малюнку кнопку Збільшити відступ на панелі Форматирование текстового процесора Microsoft Word:

*Укажіть место на изображении:*

### **Задание #44**

*Вопрос:*

Вкажіть на малюнку кнопку Зовнішні межі на панелі Форматирование текстового процесора Microsoft Word:

*Укажіть место на изображении:*

### **Задание #45**

*Вопрос:*

Вкажіть на малюнку кнопку Виділення кольором на панелі Форматирование текстового процесора Microsoft Word:

*Укажіть место на изображении:*

**Задание #46**

*Вопрос:*

Вкажіть на малюнку кнопку Колір шрифту на панелі Форматирование текстового процесора Microsoft Word:

*Укажите место на изображении:*

**Задание #47**

*Вопрос:*

Вкажіть на малюнку кнопку Звичайний режим відображення документа:

*Укажите место на изображении:*



**Задание #48**

*Вопрос:*

Вкажіть на малюнку кнопку Відображення у режимі Веб-документа:

*Укажите место на изображении:*



**Задание #49**

*Вопрос:*

Вкажіть на малюнку кнопку Режим розмітки документа:

*Укажите место на изображении:*



**Задание #50**

*Вопрос:*

Вкажіть на малюнку кнопку Режим структури документа:

*Укажите место на изображении:*



**Задание #51**

*Вопрос:*

Вкажіть на малюнку кнопку Режим читання документа:

*Укажите место на изображении:*





**Задание #52**



*Вопрос:*

Як зберегти створений Вами документ під новим іменем?

*Выберите один из 5 вариантов ответа:*

- 1) клацнути на значку 
- 2) клацнути на значку 







- 3) клацнути на значку 
- 4) виконати пункт меню Файл / Сохранить как... та ввести нову назву
- 5) клацнути на значку 

### **Задание #53**

*Вопрос:*

Під час роботи із текстовим процесором Ви внесли зміни у документ Підготовка.doc Як зберегти відредагований Вами документ під тим же іменем?

*Выберите один из 5 вариантов ответа:*

- 1) клацнути на значку 
- 2) клацнути на значку 
- 3) клацнути на значку 
- 4) виконати пункт меню Файл / Сохранить как... та ввести нову назву
- 5) клацнути на значку 

### **Задание #54**

*Вопрос:*

Із запропонованого переліку вкажіть, які режими відображення документу доступні (Да), а які - недоступні (Нет) під час роботи із текстовим процесором Microsoft Word:

*Укажите истинность или ложность вариантов ответа:*

- звичайний режим
- незвичайний режим
- режим розмітки
- режим web-документу
- режим ras-документу
- режим структури
- режим об'єктів

### **Задание #55**

*Вопрос:*

Вкажіть відповідність між значками та призначенням кнопок у панелі інструментів Стандартная:

*Укажите соответствие для всех 5 вариантов ответа:*

- 1) створити новий документ
- 2) відкрити документ
- 3) записати документ під тим же іменем
- 4) роздрукувати активний документ
- 5) попередній перегляд документу

- 
- 
-



### **Задание #56**

*Вопрос:*

Вкажіть відповідність між назвами клавіш (комбінаціями клавіш) для вилучення тексту та їх дією:

*Укажите соответствие для всех 4 вариантов ответа:*

- 1) вилучення символу праворуч від курсору
- 2) вилучення символу ліворуч від курсору
- 3) вилучення слова праворуч від курсору
- 4) вилучення слова ліворуч від курсору

- Delete
- Backspace
- Ctrl + Delete
- Ctrl + Backspace

### **Задание #57**

*Вопрос:*

Вкажіть відповідність між назвами клавіш (комбінаціями клавіш) для швидкого переміщення по тексту та їх дією:

*Укажите соответствие для всех 4 вариантов ответа:*

- 1) на початок рядку
- 2) на кінець рядку
- 3) на початок документу
- 4) на кінець документу

- Home
- End
- Ctrl + Home
- Ctrl + End

### **Задание #58**

*Вопрос:*

Вкажіть відповідність між назвами клавіш (комбінаціями клавіш) для швидкого переміщення по тексту та їх дією:

*Укажите соответствие для всех 4 вариантов ответа:*

- 1) на екран вгору
- 2) на екран вниз
- 3) на початок попередньої сторінки

4) на початок наступної сторінки

- Page Up
- Page Down
- Ctrl + Page Up
- Ctrl + Page Down

### **Задание #59**

*Вопрос:*

Вкажіть відповідність між назвами клавіш (комбінаціями клавіш) для швидкого переміщення по тексту та їх дією:

*Укажите соответствие для всех 4 вариантов ответа:*

- 1) на один абзац вгору
- 2) на один абзац вниз
- 3) праворуч по перших символах слів
- 4) ліворуч по перших символах слів

- Ctrl + ↑
- Ctrl + ↓
- Ctrl + →
- Ctrl + ←

### **Задание #60**

*Вопрос:*

Із запропонованих вкажіть комбінацію клавіш для повернення курсору на попередню позицію:

*Выберите один из 8 вариантов ответа:*

- 1) Shift + F2
- 2) F2
- 3) Ctrl + F2
- 4) Alt + F2
- 5) Shift + F5
- 6) F5
- 7) Ctrl + F5
- 8) Alt + F5

### **Задание #61**

*Вопрос:*

Вкажіть відповідність між значками та призначенням кнопок у панелі інструментів  
Форматирование:

*Укажите соответствие для всех 4 вариантов ответа:*

- 1) вирівнювання по лівому краю

- 2) вирівнювання по центру
- 3) вирівнювання по правому краю
- 4) вирівнювання по ширині



### **Задание #62**

*Вопрос:*

Із запропонованих вкажіть комбінацію клавіш для переходу на новий рядок, залишаючись у старому абзаці:

*Выберите один из 4 вариантов ответа:*

- 1) Enter
- 2) Shift + Enter
- 3) Ctrl + Enter
- 4) Alt + Enter

### **Задание #63**

*Вопрос:*

Із запропонованих вкажіть комбінацію клавіш для переходу на новий рядок із встановленням символу «кінець абзацу»:

*Выберите один из 4 вариантов ответа:*

- 1) Shift + Enter
- 2) Enter
- 3) Ctrl + Enter
- 4) Alt + Enter

### **Задание #64**

*Вопрос:*

Із запропонованих вкажіть, які можливі форми орієнтації аркушу (Да), а які - не можливі (Нет) при роботі із текстовим процесором Microsoft Word:

*Укажите истинность или ложность вариантов ответа:*

- книжная
- буклетная
- продольная
- альбомная
- поперечная
- брошюрная

### **Задание #65**

Вопрос:

Твердження «Під час одного сеансу роботи із текстовим процесором Microsoft Word можна редагувати лише один документ» є...

Выберите один из 2 вариантов ответа:







- 1) вірним
- 2) хибним

### **Задание #66**

Вопрос:

Із запропонованих вкажіть кнопки для здійснення операцій із блоками тексту:

Выберите несколько из 6 вариантов ответа:

- 1) 
- 2) 
- 3) 
- 4) 
- 5) 
- 6) 

### **Задание #67**

Вопрос:

Вкажіть відповідність між кнопками для здійснення операцій із блоками тексту та їх дією:

Укажите соответствие для всех 4 вариантов ответа:

- 1) вирізати
- 2) копіювати
- 3) вставити
- 4) копіювати формат

- 
- 
- 
- 




### **Задание #68**

Вопрос:

Із запропонованих вкажіть кнопку із панелі інструментів Стандартная для виведення на екран невидруковуваних символів:

Выберите один из 5 вариантов ответа:

- 1) 
- 2) 

- 3) 
- 4) 
- 5) 

### **Задание #69**

*Вопрос:*

Що таке "об'єкт WordArt"?

*Выберите один из 4 вариантов ответа:*

- 1) Це текстовий об'єкт, який має властивості малюнка
- 2) Так у програмі Microsoft Word називаються малюнки
- 3) Це рамка документа, яка має особливу заливку
- 4) Це назва шрифту

### **Задание #70**

*Вопрос:*

Як можна змінити розмір об'єкта WordArt?

*Выберите один из 4 вариантов ответа:*

- 1) "Таблица->Формат объекта"
- 2) Тягнути за особливі точки на границях об'єкта
- 3) Натискаючи "Вгору", "Вниз" на клавіатурі
- 4) Двічі клацнувши на ньому

### **Задание #71**

*Вопрос:*

Із запропонованих вкажіть ті фігури, які прирівнюються до автофігур?

*Выберите несколько из 8 вариантов ответа:*

- 1) лінія
- 2) ромб
- 3) колонки
- 4) стрілка
- 5) овал
- 6) трикутник
- 7) прямокутник
- 8) таблиця

### **Задание #72**

*Вопрос:*

Вкажіть на малюнку кнопку Напис на панелі Рисование процесора Microsoft Word:

*Укажите место на изображении:*



### **Задание #73**

*Вопрос:*

Вкажіть на малюнку кнопку Додати об'єкт WordArt на панелі Рисование процесора Microsoft Word:

*Укажите место на изображении:*



### **Задание #74**

*Вопрос:*

Вкажіть на малюнку кнопку Додати діаграму або організаційну діаграму на панелі Рисование процесора Microsoft Word:

*Укажите место на изображении:*



### **Задание #75**

*Вопрос:*

Вкажіть на малюнку кнопку Додати картинку на панелі Рисование процесора Microsoft Word:

*Укажите место на изображении:*



### **Задание #76**

*Вопрос:*

Вкажіть на малюнку кнопку Додати малюнок на панелі Рисование процесора Microsoft Word:

*Укажите место на изображении:*



### **Задание #77**

*Вопрос:*

Вкажіть на малюнку кнопку Колір заливки на панелі Рисование процесора Microsoft Word:

*Укажите место на изображении:*



### **Задание #78**

*Вопрос:*

Вкажіть на малюнку кнопку Колір лінії на панелі Рисование процессора Microsoft Word:

*Укажите место на изображении:*



### **Задание #79**

*Вопрос:*

Вкажіть на малюнку кнопку Колір шрифту на панелі Рисование процессора Microsoft Word:

*Укажите место на изображении:*



### **Задание #80**

*Вопрос:*

Вкажіть на малюнку кнопку Тип лінії на панелі Рисование процессора Microsoft Word:

*Укажите место на изображении:*



### **Задание #81**

*Вопрос:*

Вкажіть на малюнку кнопку Меню "Штрих" на панелі Рисование процессора Microsoft Word:

*Укажите место на изображении:*



### **Задание #82**

*Вопрос:*

Вкажіть на малюнку кнопку Меню "Стрілки" на панелі Рисование процессора Microsoft Word:

*Укажите место на изображении:*





### **Задание #83**

*Вопрос:*

Вкажіть на малюнку кнопку Меню "Тіні" на панелі Рисование процесора Microsoft Word:

*Укажіть место на изображении:*



### **Задание #84**

*Вопрос:*

Вкажіть на малюнку кнопку Меню "Об'єм" на панелі Рисование процесора Microsoft Word:

*Укажіть место на изображении:*



### **Задание #85**

*Вопрос:*

Вкажіть на малюнку панель Рисование процесора Microsoft Word:

*Укажіть место на изображении:*



### **Задание #86**

*Вопрос:*

Вкажіть на малюнку рядок стану процесора Microsoft Word:

*Укажіть место на изображении:*



### **Задание #87**

*Вопрос:*

На який максимальний кут можна повертати фігуру?

*Выберите один из 5 вариантов ответа:*

1) 180°

- 2) 270°
- 3) 360°
- 4) 300°
- 5) на будь - який

### **Задание #88**

*Вопрос:*

Для чого потрібне групування об'єктів?

*Выберите один из 4 вариантов ответа:*

- 1) Для їх перерозподілу
- 2) Для їх переміщення
- 3) Для їх об'єднання в один
- 4) Для редагування

### **Задание #89**

*Вопрос:*

Із запропонованих вкажіть, які типи індексів доступні (Да), а які - не доступні для простих формул у текстовому процесорі Microsoft Word:

*Укажите истинность или ложность вариантов ответа:*

- верхній індекс
- лівий індекс
- правий індекс
- нижній індекс
- середній індекс

### **Задание #90**

*Вопрос:*

Як називається тип об'єкта, що дозволяє створення складних математичних формул у текстовому процесорі Microsoft Word?

*Выберите один из 4 вариантов ответа:*

- 1) Microsoft Clip Gallery
- 2) Microsoft Object 2.4
- 3) Microsoft Equation 3.0
- 4) Microsoft RegWiz 1.0

### **Задание #91**

*Вопрос:*

Чи існує стандартна панель інструментів "Автозамена"?

*Выберите один из 3 вариантов ответа:*

- 1) Так, існує
- 2) Вона існує, але її не можна ввімкнути
- 3) Ні, не існує

### **Задание #92**

*Вопрос:*

Із запропонованих вкажіть, які види колонтитулів доступні (Да), а які - не доступні при роботі в текстовому процесорі Microsoft Word:

*Укажите истинность или ложность вариантов ответа:*

- верхній колонтитул
- правий колонтитул
- великий колонтитул
- малий колонтитул
- нижній колонтитул
- лівий колонтитул

### **Задание #93**

*Вопрос:*

Чи можливе створення колонок різної ширини?

*Выберите один из 3 вариантов ответа:*

- 1) Ні, всі колонки мають бути однаковими
- 2) Так, можливе
- 3) Створення колонок взагалі неможливе

### **Задание #94**

*Вопрос:*

Скільки комірок можна об'єднати за один раз?

*Выберите один из 4 вариантов ответа:*

- 1) Дві, і не більше
- 2) Не менше двох
- 3) До десяти
- 4) Стільки, скільки виділено

### **Задание #95**

*Вопрос:*

Встановіть відповідність між вказівками та їх можливістю використання для послідовного скасування виконаних дій:

*Укажите соответствие для всех 6 вариантов ответа:*

- 1) можна використовувати для послідовного скасування виконаних дій
- 2) не можна використовувати для послідовного скасування виконаних дій

1

2

натискування комбінації клавіш Shift + Backspace

- \_\_\_ вибір команди Формат - Отменить...
- \_\_\_ натискування комбінації клавіш Alt + Backspace
- \_\_\_ вибір команди Правка - Отменить...

### **Задание #96**

*Вопрос:*

Під час набору тексту рекомендується періодично зберігати створюваний Вами документ. З якою метою викладена ця рекомендація?

*Выберите один из 4 вариантов ответа:*

- 1) Щоб Ви мали змогу трішки перепочити при наборі тексту протягом часу збереження документу
- 2) Щоб зберегти на диску внесені Вами зміни до документу
- 3) Щоб не зіпсувався текстовий процесор Microsoft Word
- 4) Щоб забезпечити додаткову головну біль мені, як користувачу

### **Задание #97**

*Вопрос:*

Вкажіть відповідність між значками та призначенням кнопок для роботи із шрифтами у панелі інструментів Форматирование:

*Укажите соответствие для всех 5 вариантов ответа:*

- 1) гарнітура шрифту
- 2) розмір шрифту
- 3) напівжирний шрифт
- 4) курсивний шрифт
- 5) підкреслений шрифт



### **Задание #98**


*Вопрос:*

Вкажіть відповідність між значками та призначенням кнопок у панелі інструментів Форматирование:

*Укажите соответствие для всех 5 вариантов ответа:*

- 1) збільшити відступ
- 2) зменшити відступ
- 3) міжрядковий інтервал
- 4) нумерований список

## 5) маркований список



### **Задание #99**

*Вопрос:*

Під час набору тексту деякі слова виявились підкреслені червоною лінією. Про що це свідчить?

*Выберите один из 3 вариантов ответа:*

- 1) що в настройках текстового процесора запрограмований такий вигляд документів
- 2) що влаштований словник текстового процесора не містить введених слів
- 3) що допущено грубу помилку, яку текстовий процесор не може самостійно виправити

### **Задание #100**

*Вопрос:*

Вкажіть відповідність між розширенням файлу, створеного за допомогою текстового процесора Microsoft Word, та його призначенням:

*Укажите соответствие для всех 5 вариантов ответа:*

- 1) текстовий документ
- 2) шаблон
- 3) текст у форматі RTF
- 4) Веб-сторінка

- \_\_\_ \*.doc
- \_\_\_ \*.dot
- \_\_\_ \*.rtf
- \_\_\_ \*.mht
- \_\_\_ \*.htm

Конец