



Бондар В.А., 11 клас

# Частина 1



## Завдання.

Дослідити запропоновану предметну область. Розробити модель «сутність - зв'язок» для створення записника.

Предметна область «Особистий записник» містить три сутності - Записник, Групи та Стать, пов'язані між собою.

Таблиця Записник

Ім'я поля	Тип даних
КодЗапису	Автонумерація
Прізвище	Текст
Ім'я	Текст
Побатькові	Текст
ДатаНар	Дата й час
МобТел	Текст
Адреса	Текст
ДомТел	Текст
ЕлПошта	Гіперпосилання
Фото	Об'єкт OLE
КодГрупи	Число
Стать	Число

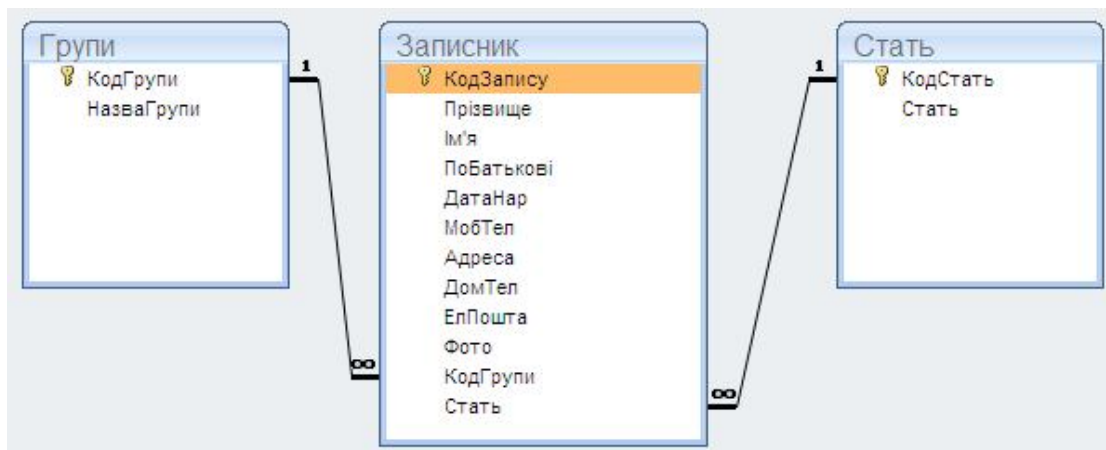
Таблиця Групи

Ім'я поля	Тип даних
КодГрупи	Автонумерація
НазваГрупи	Текст

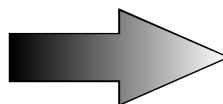
Таблиця Стать

Ім'я поля	Тип даних
КодСтать	Автонумерація
Стать	Текст

Зв'язки між таблицями Групи, Записник та Стать



Одному запису таблиці Групи може відповідати декілька записів таблиці Записник.  
Одному запису таблиці Стать може відповідати декілька записів таблиці Записник.



зв'язки типу «один - до багатьох»



Бондар В.А.

# Частина 7

## Експериментально-дослідна робота «Особистий записник»

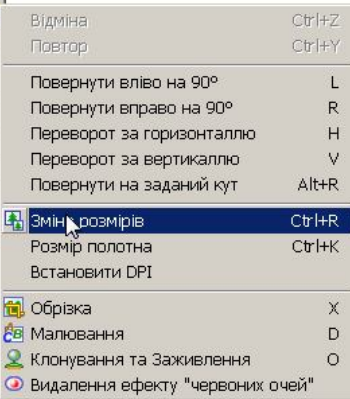
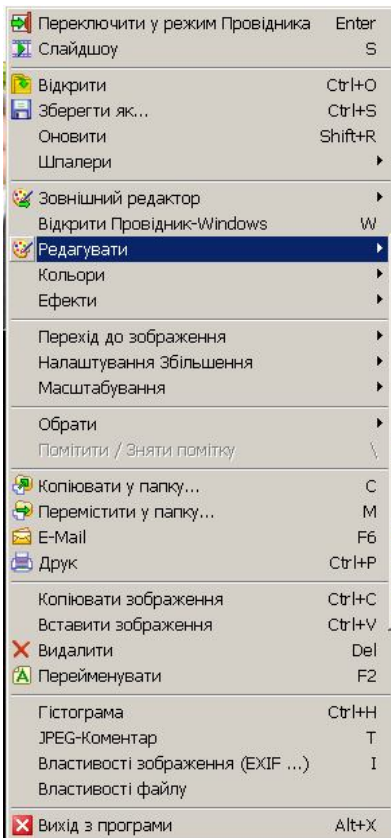
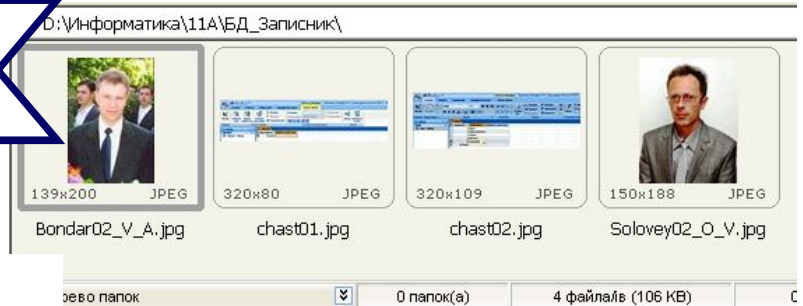


Система управління базами даних Microsoft Office 2007

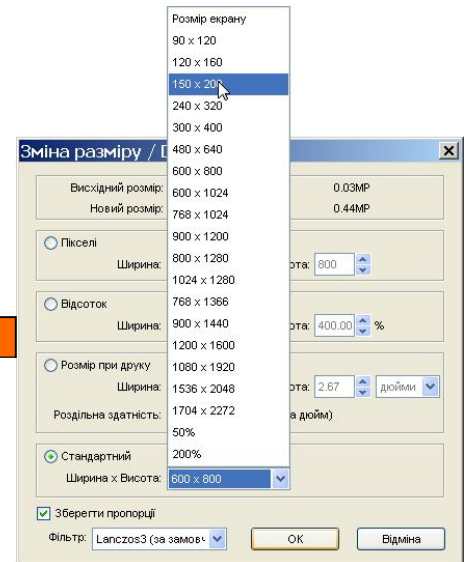
### Завдання.

Розмістити на формі фотографії осіб, які записані до мого Особистого записника.

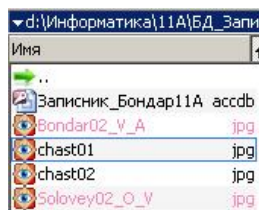
Для підготовки файлів із фотографіями використовуємо програму **FSViewer**



Змінити розміри усіх файлів із фотографіями до стандартних 150 x 200



Зберігаю відредаговані фотографії у своїй робочій папці, надавши їм «зрозумілі» імена.



У режимі Форми вставляю скопійовані зображення на відповідні сторінки Особистого записника.

