





Самостійна робота №3



Іванов Василь, 10А клас,
Петренко Світлана, 10А клас

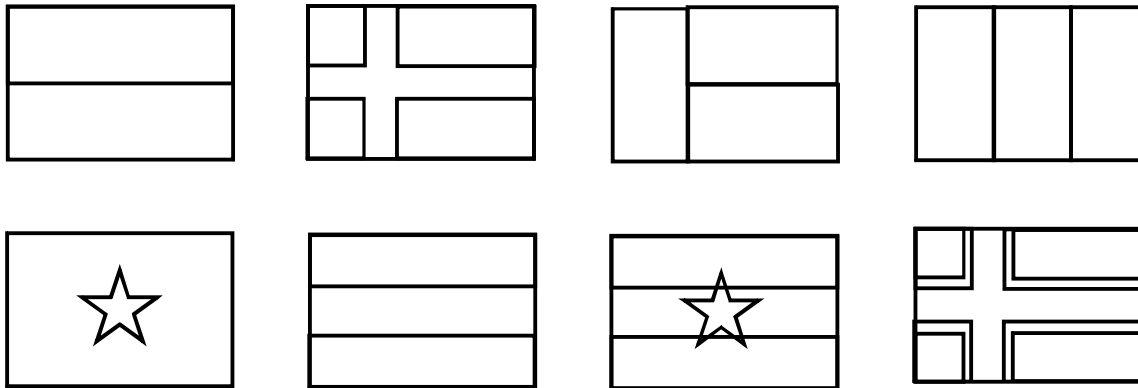
CorelDraw X4

інструменти малювання створення контурів




Завдання 1. За допомогою інструментів , ,  зобразіть іконки з кнопок інструментальної панелі CorelDraw (товщина ліній - 1 мм), наведеної на малюнку:



Завдання 2. За допомогою інструментів ,  створіть контурні малюнки прапорів (товщина ліній - 0,5 мм), наведених на малюнку:



Рекомендації. Всі прапори повинні бути однакового розміру, розміщені у рядах на одному рівні та на однаковій відстані один від одного. Прапори скандинавських країн із хрестами виконуються за допомогою маленьких прямокутників, накладених на фоновий прямокутник прапору, а не за допомогою фігури Хрест.

Завдання 3. За допомогою інструментів , ,  створіть контурні малюнки дорожніх знаків (товщина ліній - 0,75 мм), наведених на малюнку:

